



CADI
Protección y Soluciones en
Salud S. de R.L. de C.V.

Brindando excelencia
en los servicios de
asistencia médica

Guía para el Registro y Canje de Promociones en CINE

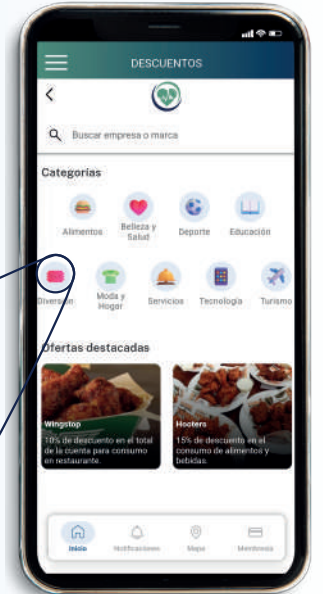
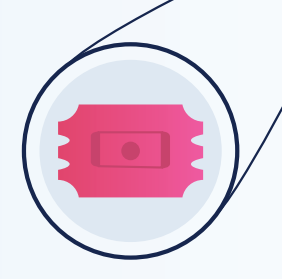
Paso 1: Ubica el botón de descuentos

En tu aplicación móvil, busca el botón que dice "Descuentos".




Paso 2: Selecciona la categoría de Diversión

Una vez que estés en la sección de descuentos, selecciona la categoría "Diversión".



Paso 3: Accede al apartado de CINE

Dentro de entretenimiento, busca el apartado de "CINE", donde encontrarás opciones para CINEPOLIS, CINEMEX y CINEDOT.



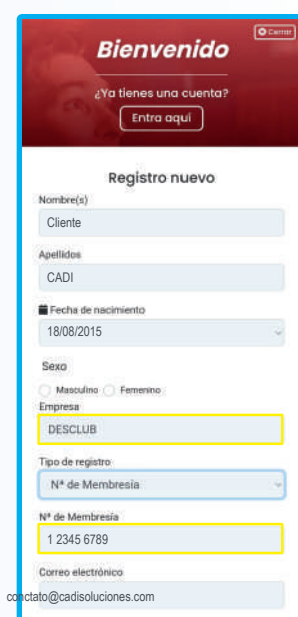
Paso 4: Regístrate en REDVAUCHER

Sigue las instrucciones que aparecen en pantalla para registrarte en REDVAUCHER.



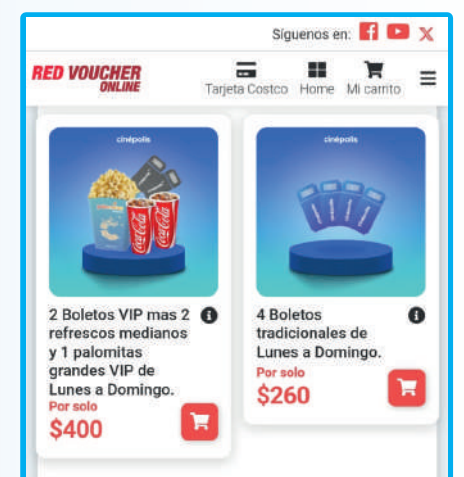
Paso 5: Completa tu registro

Al registrarte, selecciona "DESCLUB" como empresa y "MEMBRESIA" como tipo de registro. Asegúrate de ingresar tu número de membresía CADI y acepta los términos y condiciones.



Paso 6: Elige tu combo

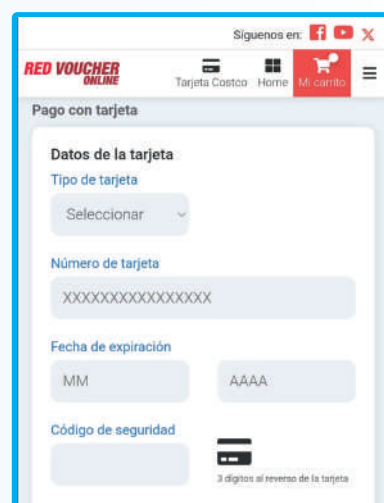
Selecciona el combo que más te guste de las opciones disponibles.



Paso 7: Realiza el pago

Completa el pago del combo.

Recibirás un QR en tu correo electrónico, que podrás canjear en el cine que seleccionaste.



Recuerda que estamos disponibles en nuestro **WhatsApp** para cualquier duda.



#CADluidandotuequipo

#BienestarEmpresarial

#CADlcalidaddevida